

Анализ маркеров необъективности ВПР по математике, русскому языку в 4, 5-х классах МОУ Тамбовская СОШ по итогам ВПР -2023г.

По итогам Всероссийских проверочных работ, проведенных в 2023 году в Тамбовском муниципальном округе МОУ Тамбовская СОШ показала необъективные результаты по ВПР.

Маркерами для отбора школ, имеющих необъективные результаты, являются:

- завышенные результаты;
- несоответствие результатов ВПР школьным отметкам;
- резкое изменение результатов от 2022 к 2023 году (соседние параллели: РУ4_5, РУ 5_6, МА 4_5, МА 5_6).

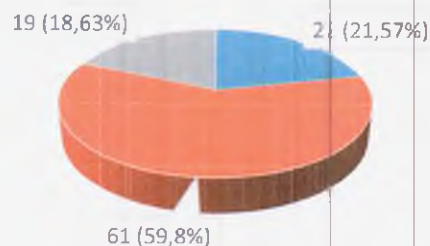
По итогам ВПР обучающиеся Тамбовского МО показали следующие результаты:

Класс	Предмет	Количество ОО Тамбовского МО принявших участие в ВПР	Количество обучающихся, принявших участие в ВПР	Качество		Успеваемость		Примечание
				АО	МО	АО	МО	
4	Русский язык	17	284	62,65	57,4	95,98	90,85	количество учащихся, не справившихся с работой, выше областных показателей
	Математика	17	296	70,98	63,18	97,3	94,94	количество учащихся, не справившихся с работой, выше областных показателей
5	Русский язык	17	253	47,45	43,48	91,66	88,54	количество учащихся, не справившихся с работой, выше областных показателей
	Математика	17	258	49,17	51,93	93,59	91,46	количество учащихся, не справившихся с работой, выше областных показателей

В Тамбовском муниципалитете в мониторинге исследования качества образования в форме ВПР:

1. По русскому языку в 4 классе приняли участие 284 обучающихся (83 %) из 17 ОУ Тамбовского МО. Качество образования – 47,72%, успеваемость – 88,64%. Из них количество обучающихся МОУ Тамбовская СОШ, принявших участие в ВПР, составляет 102 обучающихся. Качество образования – 76,74%, успеваемость – 95,1%.

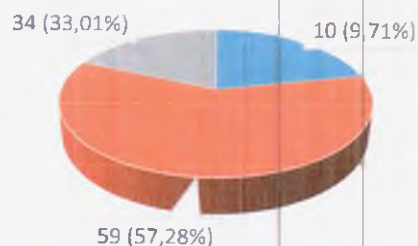
Сравнение отметок с отметками по журналу в МОУ Тамбовская СОШ (кол-во обучающихся)



- Понизили (отметка < отметки по журналу) чел.
- Подтвердили (отметка = отметке по журналу) чел.
- Повысили (отметка > отметки по журналу) чел.

2. По математике в 4 классе приняли участие 293 обучающихся (86,5 %) из 17 ОУ Тамбовского МО. Качество образования – 63,17%, успеваемость – 94,93%. Из них количество обучающихся МОУ Тамбовская СОШ, принявших участие в ВПР, составляет 103 обучающихся. Качество образования – 83,5%, успеваемость – 98,06%.

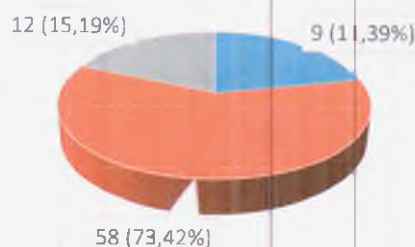
Сравнение отметок с отметками по журналу в МОУ Тамбовская СОШ (кол-во обучающихся)



- Понизили (отметка < отметки по журналу) чел.
- Подтвердили (отметка = отметке по журналу) чел.
- Повысили (отметка > отметки по журналу) чел.

3. По русскому языку в 5 классе приняли участие 303 обучающихся (84%) из 17 ОУ Тамбовского МО. Качество образования – 43,48%, успеваемость – 88,54%. Из них количество обучающихся МОУ Тамбовская СОШ, принявших участие в ВПР, составляет 79 обучающихся. Качество образования – 51,9%, успеваемость – 92,41%.

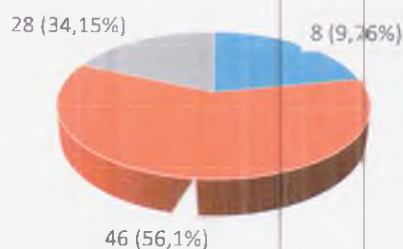
**Сравнение отметок с отметками
по журналу в МОУ Тамбовская СОШ (кол-во
обучающихся)**



- Понизили (отметка отметки по журналу) чел.
- Подтвердили (отметка=отметке по журналу) чел.
- Повысили (отметка отметки по журналу) чел.

4. По математике в 5 классе приняли участие 258 обучающихся (85,7%) из 17 ОУ Тамбовского МО. Качество образования – 52,76%, успеваемость – 95,2%. Из них количество обучающихся МОУ Тамбовская СОШ, принявших участие в ВПР, составляет 82 обучающихся. Качество образования – 74,39%, успеваемость – 97,56%.

**Сравнение отметок с отметками
по журналу в МОУ Тамбовская СОШ (кол-во
обучающихся)**



- Понизили (отметка отметки по журналу) чел.
- Подтвердили (отметка=отметке по журналу) чел.
- Повысили (отметка отметки по журналу) чел.

*Завышенные результаты по итогам ВПР наблюдаются в 4, 5-х
классах:*

- по русскому языку у 19 обучающихся (18,6% от общего числа обучающихся МОУ Тамбовская СОШ, принявших участие в ВПР по русскому языку в 4 классе),

- по математике у 34 обучающихся (33% от общего числа обучающихся МОУ Тамбовская СОШ, принявших участие в ВПР по математике в 4 классе),

- по русскому языку у 12 обучающихся (15,2% от общего числа обучающихся МОУ Тамбовская СОШ, принявших участие в ВПР по русскому языку в 5 классе),

- по математике у 28 обучающихся (34,14% от общего числа обучающихся МОУ Тамбовская СОШ, принявших участие в ВПР по математике в 5 классе).

Несоответствие отметок по итогам ВПР отметкам выставленным в журнале наблюдается:

- В 4 классе у 85 обучающихся из 205 (41,46% об общего числа обучающихся МОУ Тамбовская СОШ, принявших участие в ВПР по русскому языку и математике),

- В 5 классе у 57 обучающихся из 161 (35,4% об общего числа обучающихся МОУ Тамбовская СОШ, принявших участие в ВПР по русскому языку и математике).

Изменение результатов от 2022 к 2023 году (соседние параллели:

РУ4 5, РУ5 6, МА4 5, МА5 6):

Сравнение результатов ВПР за 2022, 2023 гг. (соседние параллели: РУ4_5, РУ5_6, МА4 5, МА5 6)						
Наименование предмета	Соседние параллели	Качество	Успеваемость	Понизили результаты (отметка по итогам ВПР < отметки по журналу)	Подтвердили (отметка по итогам ВПР = отметке по журналу)	Повысили (отметка по итогам ВПР > отметки по журналу)
РУ	4 кл. (2022 г.) / 5 кл. (2023 г.)	57,83% / 51,9%	85,54% / 92,41%	24 (28,92%) / 9 (11,19%)	48 (57,83%) / 58 (73,42%)	11 (13,25%) / 12 (15,19%)
	5 кл. (2022 г.) / 6 кл. (2023 г.)	27,45% / 64,9%	69,61% / 85,11%	75 (73,53%) / 27 (28,7%)	24 (23,53%) / 56 (59,57%)	3 (2,94%) / 11 (11,7%)
МА	4 кл. (2022 г.) / 5 кл. (2023 г.)	64,63% / 74,39%	91,46% / 97,56%	21 (25,61%) / 8 (9,76%)	41 (50%) / 46 (56,1%)	20 (24,39%) / 28 (34,15%)
	5 кл. (2022 г.) / 6 кл. (2023 г.)	51,02% / 43,88%	80,61% / 89,2%	45 (45,92%) / 44 (44,89%)	41 (41,84%) / 42 (42,85%)	12 (12,24%) / 12 (12,24%)

При сравнении результатов ВПР 2022, 2023 гг. соседних параллелей наблюдается резкий скачок при сравнении отметок по итогам ВПР с отметками, выставленными в журнале:

1. РУ4_5: число обучающихся снизивших/повысивших отметки по итогам ВПР 2023 ниже числа обучающихся снизивших/повысивших отметки по итогам ВПР 2022 на 15,59%.
2. РУ 5_6: число обучающихся снизивших/повысивших отметки по итогам ВПР 2023 ниже числа обучающихся снизивших/повысивших отметки по итогам ВПР 2022 на 38,07%. Качество результатов ВПР 2023 возросло на 37,45%.
3. МА 4_5: число обучающихся снизивших/повысивших отметки по итогам ВПР 2023 ниже числа обучающихся снизивших/повысивших отметки по итогам ВПР 2022 на 6,09%. Качество результатов ВПР 2023 возросло на 9,76%.

Главный специалист Управления образования



Т.Ю. Газизова